

ACCUEIL
Banques d'accueil



Gamme PHILO

La banque d'accueil PHILO aménage l'espace de réception avec des solutions lumineuses et colorées. Elle s'adapte et s'harmonise parfaitement à tout type d'environnement.




Composition 1
Dim : L. 208 x P. 110 cm




Composition 2
Dim : L. 248 x P. 110 cm




Composition 3
Dim : L. 304 x P. 110 cm



Composition 4
Dim : L. 244 x P. 110 cm



Composition 5
Dim : L. 208 x P. 218 cm



Composition 6
Dim : L. 234 x P. 248 cm